

Bab 5. Entry 2 The Compression

Prakata :

Assalamualaikum dan Salam 1 Malaysia Brunei Singapura dan Indonesia

Pertama tama kalinya saya ingin mengucapkan ribuan terima kasih kepada saudara saudari semua kerana membeli ebook ini.

Ebook ini Bab 5 The Compression adalah salah 1 ebook yang terdapat didalam sistem Trading Supply and Demand.

Saya memecahkan ebook ini kepada ebook yang berasingan kerana tidak mahu memeningkan kepala para pembaca kerana kemungkinan nanti terlalu banyak teknik.

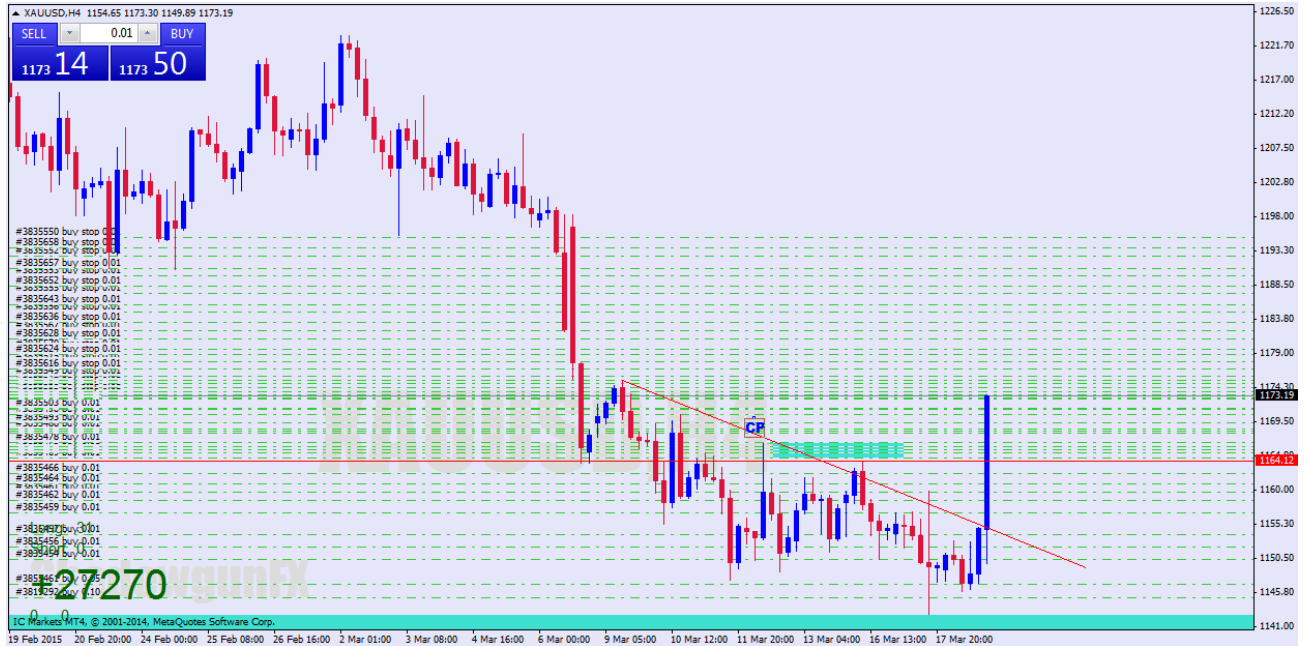
So saya rasa adalah lebih baik saya buat ebook ini secara berasingan 1 persatu maknanya 1 teknik 1 ebook. Dengan ini saya dapat memberi penjelasan dengan lebih JELAS dan DETAIL tentang teknik ini sahaja.

Idea membuat teknik Compression ini datang pada awal tahun iaitu sekitar bulan March 2015 dimana ketika itu sesuatu yang luar biasa telah berlaku kepada market Forex.

Tarikh yang saya sudah lupa ketika itu ada 1 NEWS Besar FOMC yang memberi Impact yang sangat besar diluar jangkauan. Dimana pergerakan EU telah naik sebanyak 500 Pip dalam 1 malam dan Turun balik keesokannya sebanyak 400 pip

Diwaktu itu saya membeli matawang XAUUSD kerana saya sudah nampak sesuatu 'Impact Besar' akan berlaku pada matawang ini

Lihat gambarajah dibawah



Gambarajah diatas menunjukkan entry layer secara kejam yang saya buat terhadap Pair Gold atau XAUUSD...

Saya buy lot besar sedikit dibahagian Bawah(buy Deep) dan selebihnya saya layerkan Bom Berangkai lot bilis hingga ke TP

Seminggu kemudian inilah hasilnya



Pair Gold terus naik keatas hingga ke TP yang saya lakukan.

Berapa banyak Gain yang saya dapat

Hanya dengan bermodalkan 100usd saya dapat grow sehingga 2000USD++ hanya dengan sekali trade. 2000% in Profit dalam 1 Trade sahaja. Sesuatu yang agak mengejutkan bagi saya.

Kemudian keesokan harinya kebetulan saya menghadiri satu seminar yang dianjurkan oleh salah satu Broker yang terkenal di Malaysia. Disana saya bertemu ramai para Trader yang sibuk menceritakan ttg pukulan news FOMC hari sebelumnya

Majority ramai yang MC....

Ada yang MC 100usd...

MC 200usd...

MC 300 usd...

Dan yang paling sedih ada yang MC 40Kusd hanya dalam 1 malam

Saya terdiam...

Tatkala orang lain MC berpuluh puluh K...sedangkan saya Untung beribu2 percent gain

Adakah wajar jika saya membiarkan mereka ini semua hanyut dengan mainan Forex

I have to do something

Dan haruskan saya menyimpan ilmu ini diam diam sahaja makan sorang tanpa memberitahu orang lain???

Adakah harus saya membiarkan merek terus menerus ditelan Market dipermain-mainkan oleh Jerung2 Forex diluar sana?

Saya dalam DILEMA

Dan Finally saya ambil keputusan ...NO

...I have to tell everyone...Saya kena bagitahu semua orang

...bukan niat saya nak tunjuk pandai...

...Tapi nasihat saya ...berhati hatilah apabila terjumpa Compression....

Yang Benar : Shadowgun FX

P.s: Special Nota :

Kepada pembeli ebook ini saya ucapkan ribuan terima kasih.

Kepada mereka yang Download ebook ini secara secara tidak sah atau tidak mendapat kebenaran dari saya atau mendownload ebook ini secara percuma dari mana mana laman web dan telegram atau Whatsapp

.....hanya 1 permintaan saya.....

Ilmu ini milik ALLAH ...saya hanya penyampai apa yang saya tahu...jika anda donwload secara tidak sah ianya tidak menjadi masalah Cuma 1 jer permintaan saya

“ Jika anda Profit menggunakan teknik ini...tolonglah derma kepada mana mana tabung kebajikan sebanyak RM100..” mereka lebih memerlukan wang anda...itupun kalau SETELAH anda profit...kalau belum profit..saya minta maaf kerana yang baik datang dari ALLAH yang buruk datang dari saya...

NOTA : Ebook ini didatangkan dengan VIDEO Tutorial dan VIDEO penerangan.

Video tersebut boleh didapati di laman Facebook CPM 10 (closed Group) hanya terbuka kepada pembeli sebenar sahaja...

Sekian terima kasih....segalanya datang dari ALLAH...dan kepada ALLAH kita kembali

This Page is intentionally blank....

Bab 5. Entry 2 The Compression

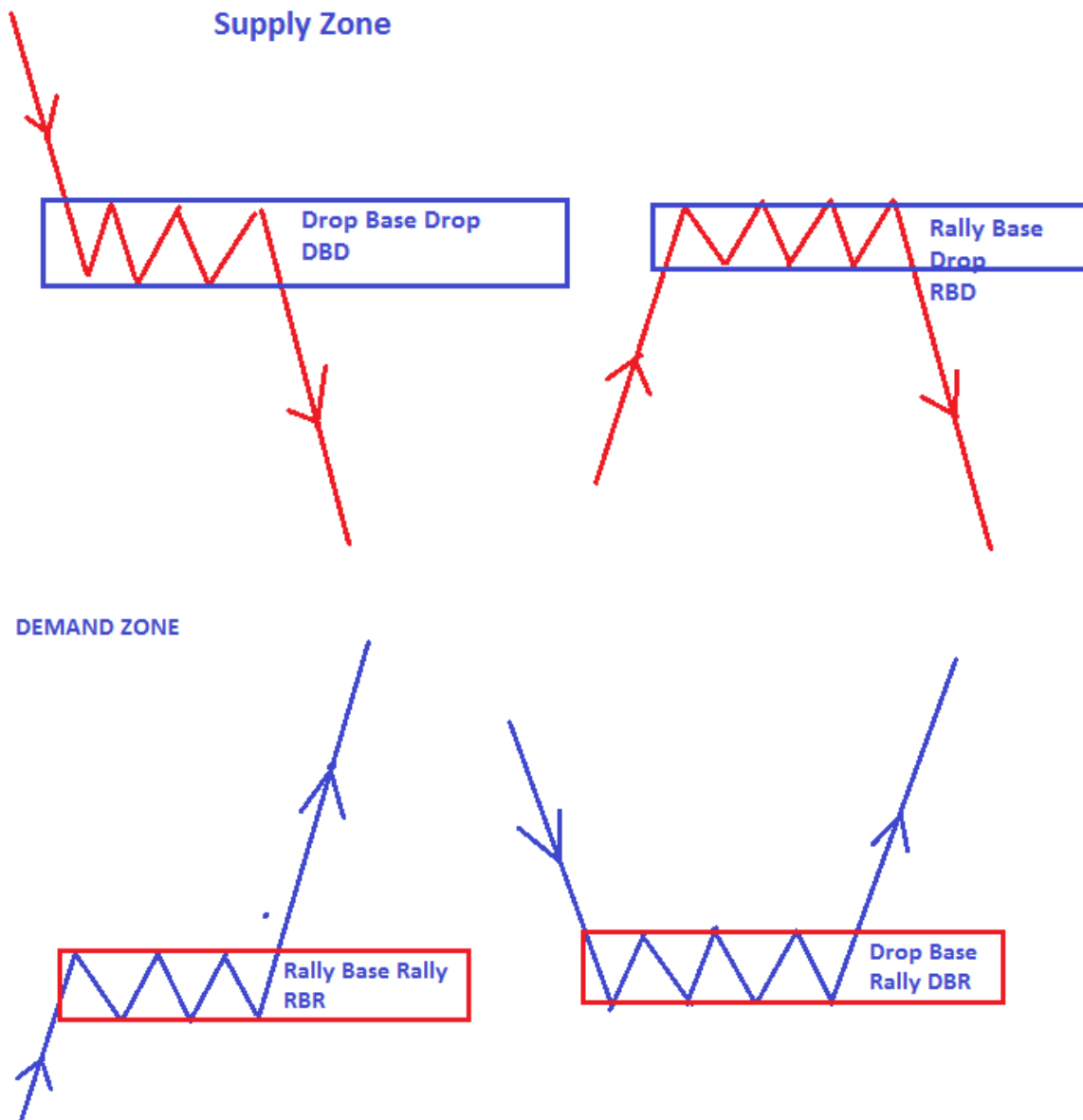
5.1 The Concept

The Law of Supply and Demand simply state that

Law No 1 : Whenever Demand Exceeds Supply : Price will Rise

Law No 2 : Whenever Supply Exceed Demand Price will Fall

BASIC Supply and Demand Zone

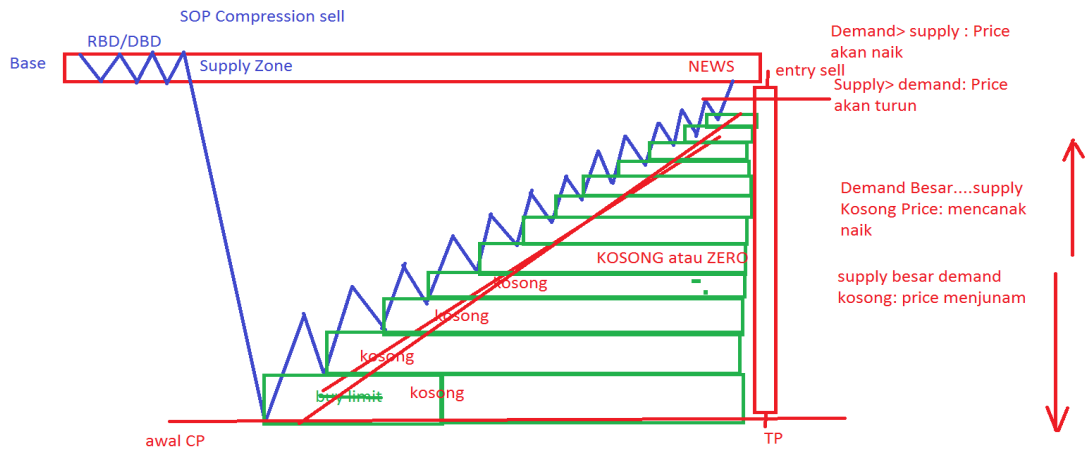


Special Relativity Law :

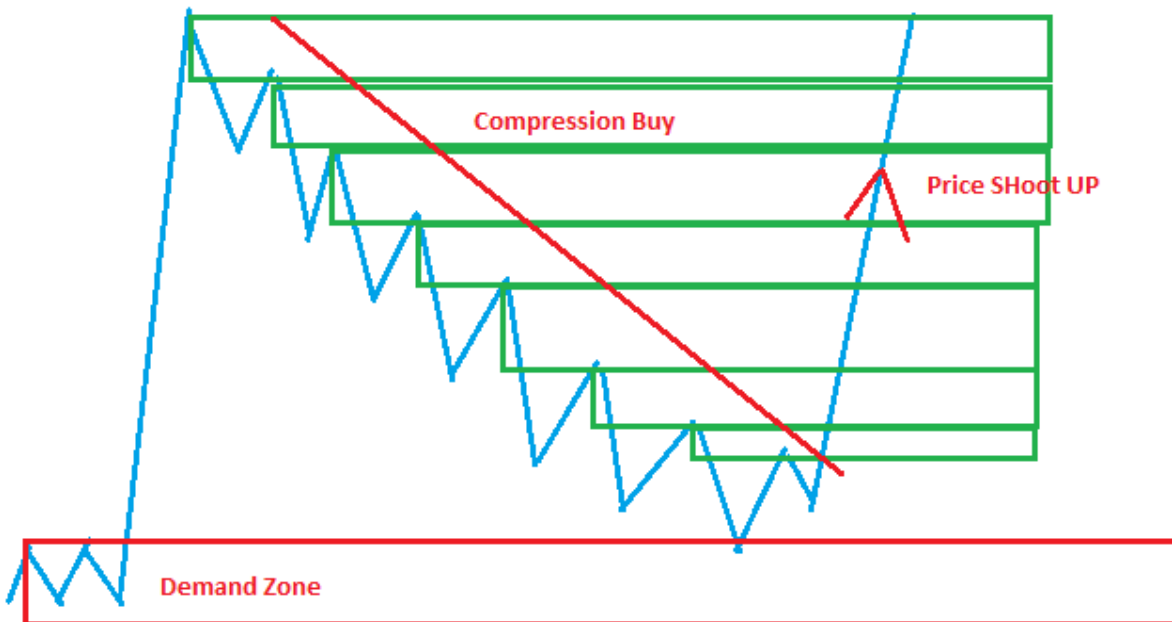
Law No 1 : Whenever Demand is Very High while Supply is Empty Price will Shoot up

Law No 2 : Whenever Supply is Very High while Demand is Empty Price will FREEFALL

Compression Sell



Compression Buy



5.2 The SOP

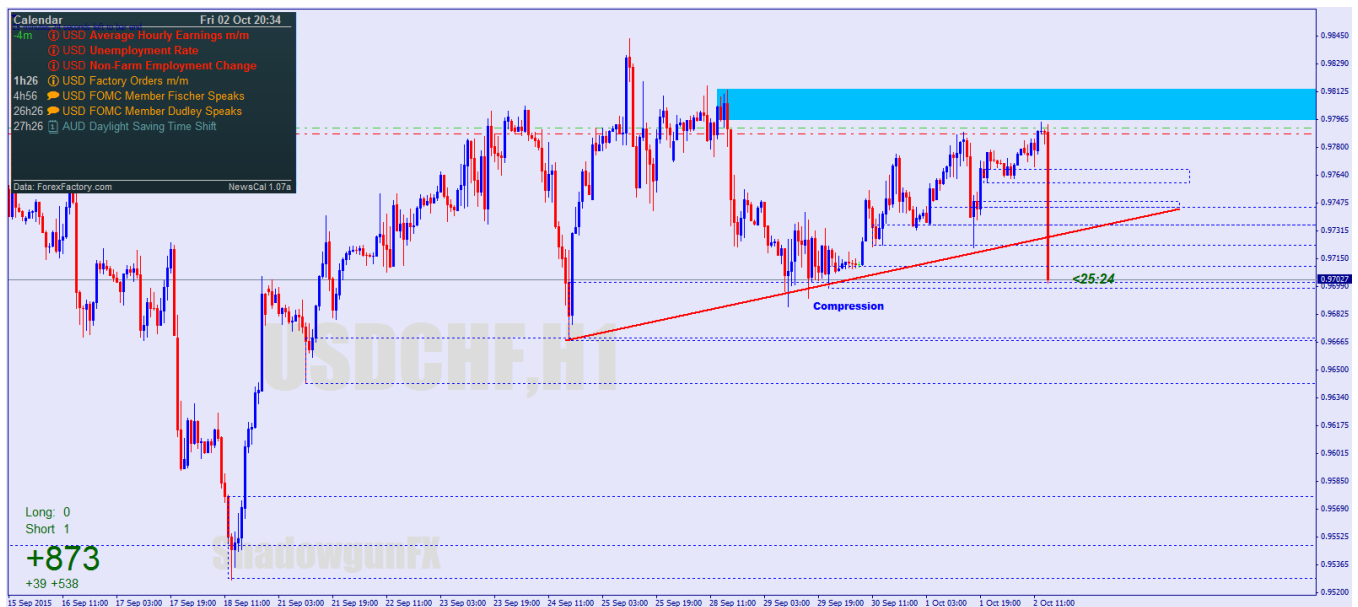
Standard Operating Procedure (SOP)

5.2.1 CP sell SOP

1. All Demand is Cleared rapat rapat banyak shadow cucuk
2. Sudut diantara shadow shadow sangat landai bawah 45 %
3. Price menghampiri Supply Zone.
4. BONUS***Ada high Impact NEWS (FOMC, NFP, Interest Rate, Trade Balance) ini akan memberi supply yang banyak
5. Tidak ada GAP diantara zon Demand...

PENTING : ****Mula mula mesti Lukis Kotak Zon Demand dulu, Make sure Zone Demand Rapat2

****Nanti dah pandai Cuma guna garisan jer untuk menandakan CP.Ni kalau dah tahap masta



mohd.m.sapari published on TradingView.com, August 24, 2015 02:43 EST
FX_IDC:EURUSD 1.14915 ▲ +0.01079 (+0.95%) O:1.14361 H:1.14937 L:1.14180 C:1.14913



mohd.m.sapari published on TradingView.com, August 24, 2015 02:53 EST
FX_IDC:USDJPY 120.297 ▼ -1.705 (-1.4%) O:121.098 H:121.276 L:120.235 C:120.290



5.2.2 CP Buy SOP

1. All Supply is Cleared rapat rapat banyak shadow cucuk
2. Sudut diantara shadow shadow sangat landai bawah 45 %
3. Price menghampiri Demand Zone.
4. Bonus ***Ada high Impact NEWS (FOMC, NFP, Interest Rate, Trade Balance) ini akan memberi Demand yang banyak
5. Tidak ada GAP diantara zon Supply...

PENTING : ****Mula mula mesti Lukis Kotak Zon Supply dulu, Make sure Zon Demand Rapat2

****Nanti dah pandai Cuma guna garisan jer untuk menandakan CP.Ni kalau dah tahap masta



Published on TradingView.com, May 05, 2015

FX:AUDCAD 0.95756 ▲ +0.01007 (+1.06%) O:0.95716 H:0.95876 L:0.95610 C:0.95756



mohd.m.sapari published on TradingView.com, August 23, 2015 22:45 EST

FX_IDC:EURUSD 1.14537 ▲ +0.00701 (+0.62%) O:1.14268 H:1.14987 L:1.14247 C:1.14533

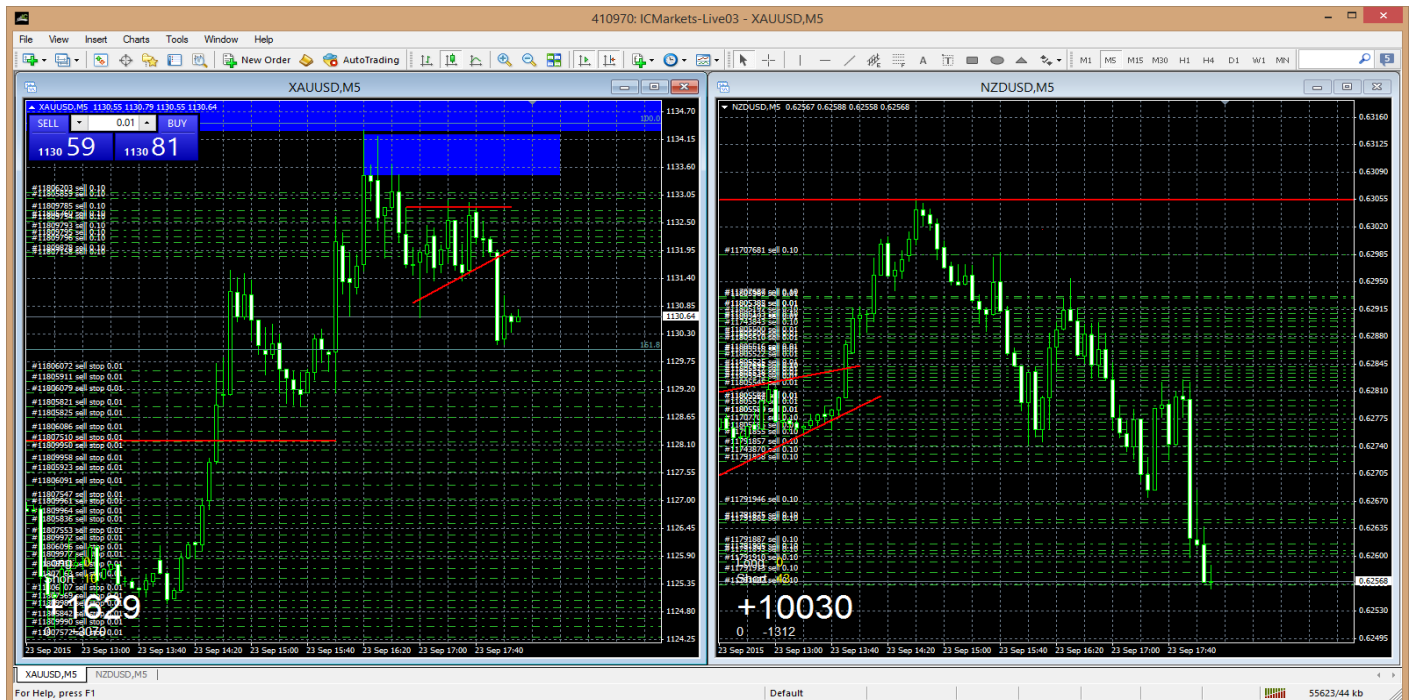


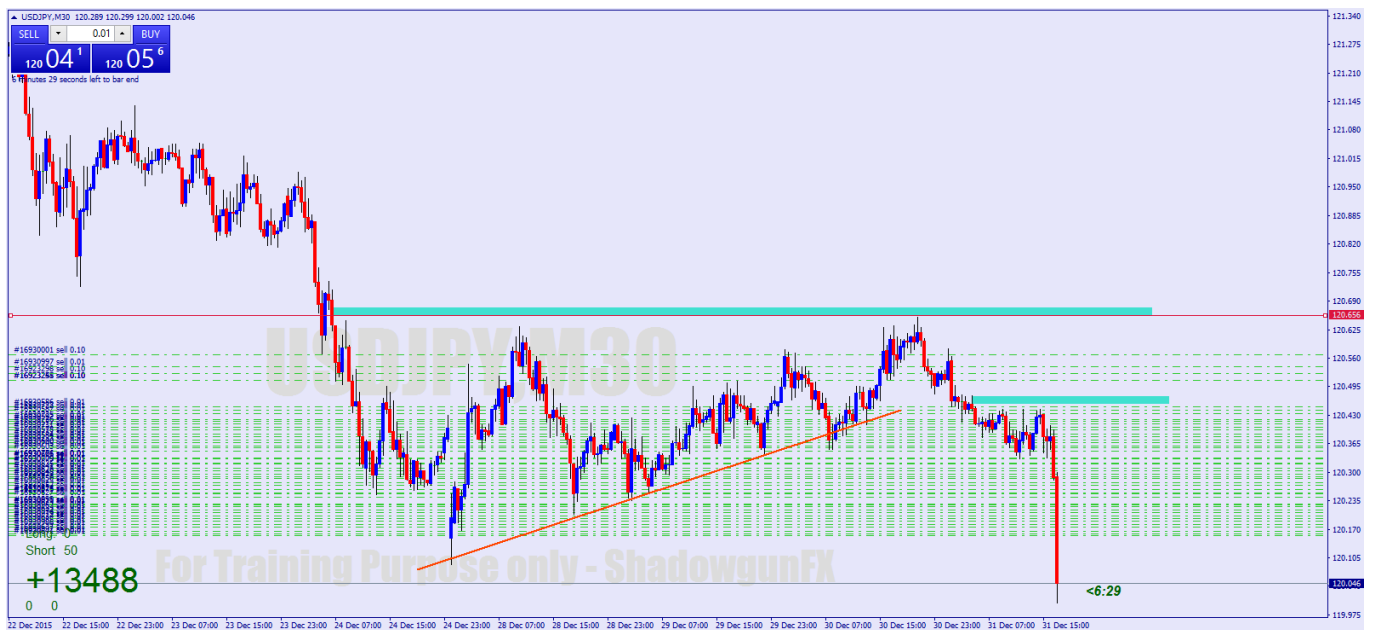
5.3 The Entry and the TP

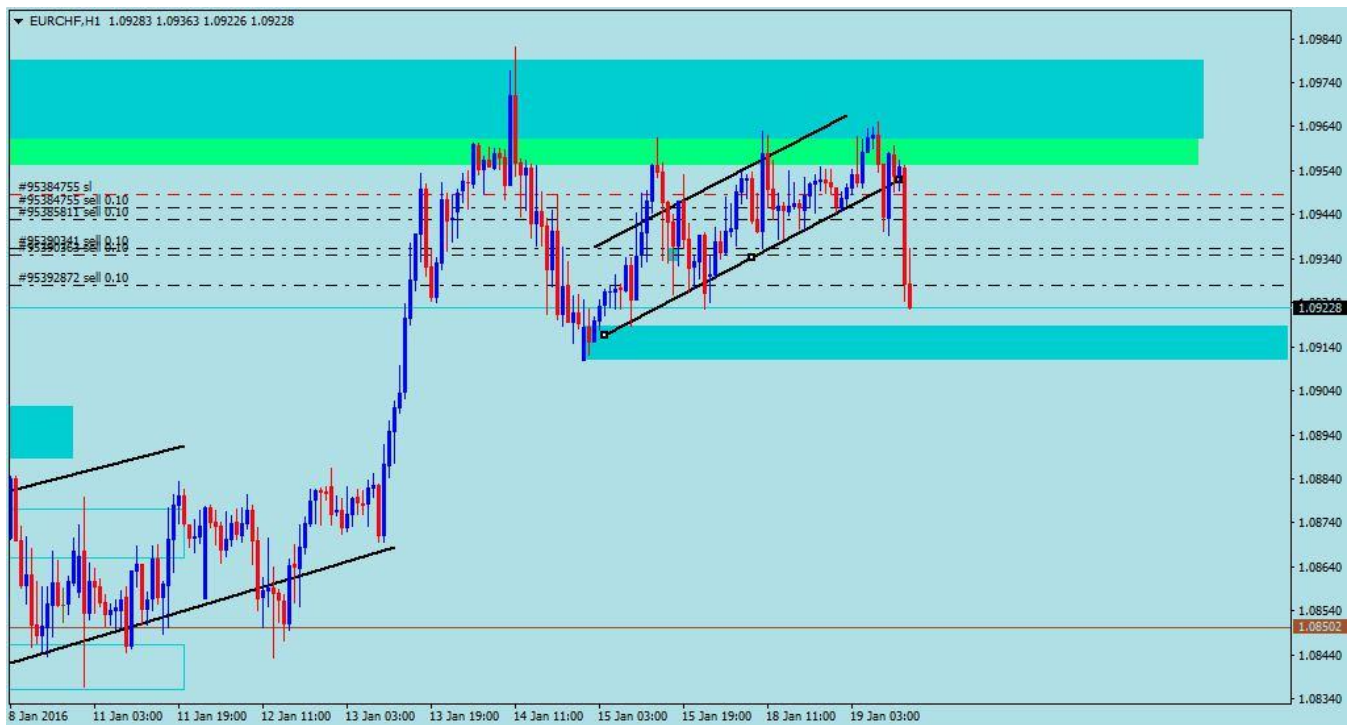
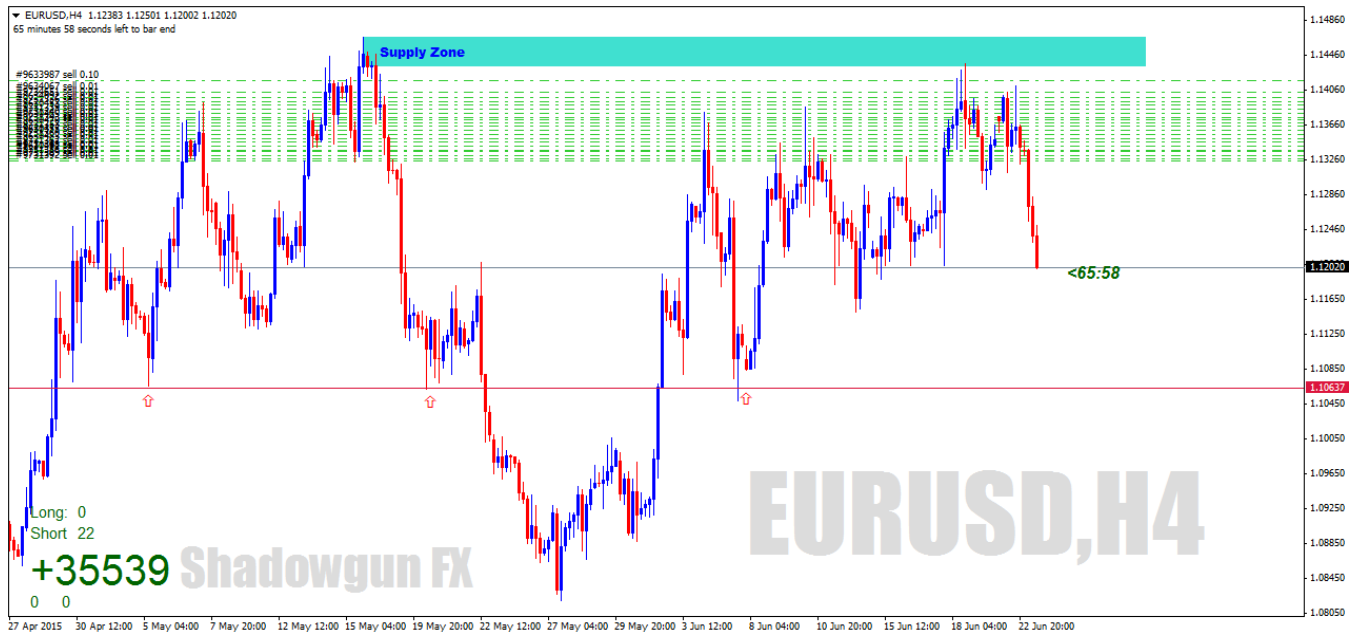
Entry Strategy

1. Buka akaun 100usd Kamikaze atau berapa berapa yang mampu
2. Pilih Lverage 1:500 dan lebih besar 1:1000 atau 1:2000
3. Pilih Broker yang bagi Bonus. Ini akan menambah ketahanan Margin
4. Entry 1 lot Gajah duduk di Supply Zone sebagai ANCHOR lot apabila price retrace kelak
5. Pasang script Layer Sell stop(Bom Berangkai) 0.01 lot X 30 atau 40 atau berapa yang you suka sehingga TP
6. Jarak antara Lot Bom berangkai ialah 5-7 pip
7. TP di awal CP

The Entry :







Discussion

Sale Posts

Members

More ▾



with
23 mins · Edited

Tak dapat jadi sniper jadi destroyer pun jadi lah kan... Terima kasih cikgu Mansor Sapari Mintak maaf cikgu lambat buat homework....

Pair: GBP/CHF

Teknik: Compression Daily



Like

Comment

Mohd Faizazli Mohd Anuar, Zulhilmie Tahir, Daniel Wellington and 5 others like this.



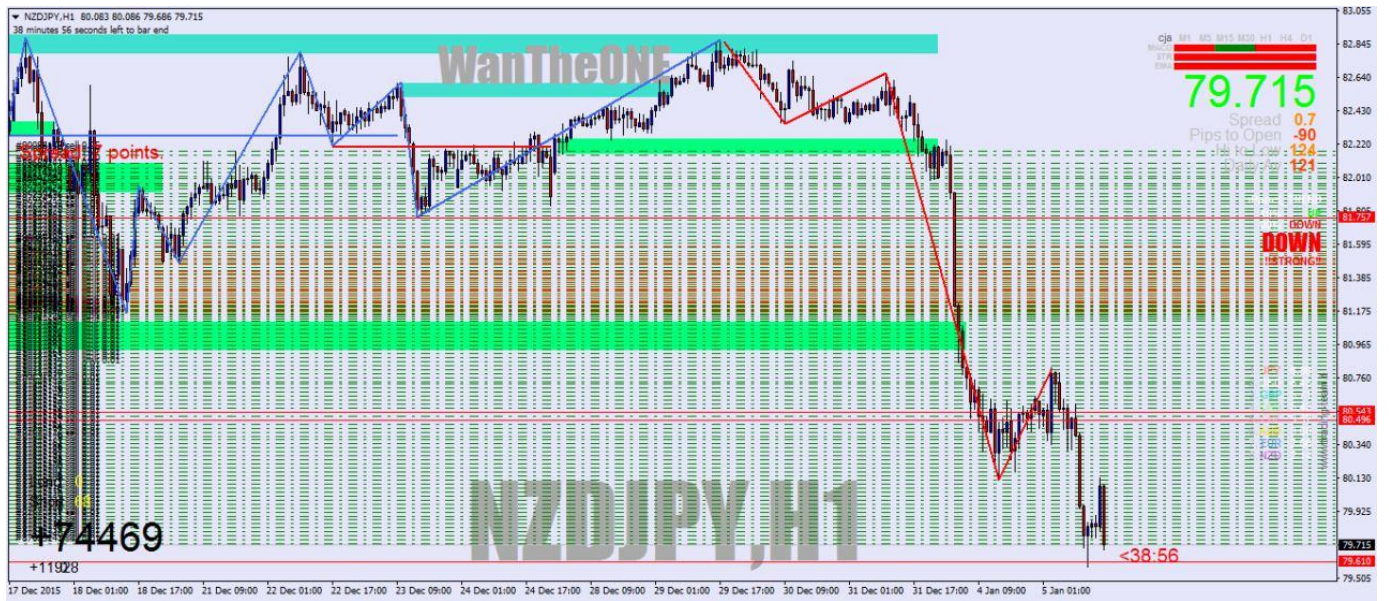
Perghh... Ini kek apa lak ni. Power...
Like · Reply · 22 mins



...r kek yang abam nk blanje nt A... ad...
Like · Reply · 1 · 21 mins



Wakakaka nah seulas 🤔 😄
Like · Reply · 1 · 10 mins



5.4 The Profit :



K... m

3:59pm

btol2...syukur sgt2..byk pahala abg sbb share ilmu ni
kwn sy xpnh jgk post..dia bljr dr ape yg org post jer..
kelas xpnh pegi..mana2 kelas pn..
tp acc 300usd dah jd 3000usd dlm masa sbulan



Shadowgun FX

4:01pm

huhhhh

alhamdulillah

syukur sangat2 ramai yang berjaya

LPN 10

2:39 PM

salam cikgu.. entry sy GA tadi..



modal usd 60 jer..

dapat usd 1200..

Type a message...

Icons for chat actions: camera, emojis, GIF, attachments, thumbs up

10 Exness-Real2 - (GBPAUDk,H1)

File View Insert Charts Tools Window Help

Market Watch: 04:35:05

Symbol	Bid	Ask	1
AUDJPYk	80.554	80.581	27
CADJPYk	84.743	84.777	34
CHFJPYk	111.133	111.163	30
EURJPYk	122.290	122.317	27
GBPAUDk	1.93188	1.93230	42
EURUSDk	1.15242	1.15258	16

Balance: 61.11 Equity: 1279.59 Profit: 1218.48

«24.56» (Sp: 42)

Navigator

- Basket_buy
- Basket_buy 6p
- Basket_sell
- Basket_sell 6p
- Close_All
- Exness One Click Trader
- Pending-Order-Layer-NO-TPSL

Order #	Time	Type	Size	Symbol	Price	S/L	T/P	Price	Commission	Swap	Profit
10	2016.05.03 04:30:31	buy	0.01	gbpaudk	1.91273	0.00000	0.00000	1.93188	0.00	0.00	14.55
10	2016.05.03 04:30:31	buy	0.01	gbpaudk	1.91283	0.00000	0.00000	1.93188	0.00	0.00	14.47
10	2016.05.03 04:30:31	buy	0.01	gbpaudk	1.91303	0.00000	0.00000	1.93188	0.00	0.00	14.39
10	2016.05.03 04:30:31	buy	0.01	gbpaudk	1.91313	0.00000	0.00000	#101321297, Placed by expert	0.00	0.00	14.32
10	2016.05.03 04:30:31	buy	0.01	gbpaudk	1.91323	0.00000	0.00000	1.93188	0.00	0.00	14.24
10	2016.05.03 04:30:31	buy	0.01	gbpaudk	1.91343	0.00000	0.00000	1.93188	0.00	0.00	14.17
10	2016.05.03 04:30:31	buy	0.01	gbpaudk	1.91353	0.00000	0.00000	1.93188	0.00	0.00	14.09
10	2016.05.03 04:30:31	buy	0.01	gbpaudk	1.91353	0.00000	0.00000	1.93188	0.00	0.00	13.94

Balance: 61.11 USD Equity: 1 279.59 Margin: 53.55 Free margin: 1 226.04 Margin level: 2389.37%

Trade Exposure Account History News Alerts Mailbox Market Signals Code Base Experts Journal

For Help, press F1 Default 581/2 kb

12:37 PM 3/5/2016

Compression Master Batch 10 CPM 10 Teknik melayer paling Kejam abad ini 61usd sudah jadi 1279usd sekali hentak

Balance: 95.17
Equity: 962.38
Margin Level (%): 451.06
Margin: 213.36

Positions

NZDUSD, sell 0.10 0.75989 → 0.73322	266.70
NZDUSD, sell 0.01 0.75878 → 0.73322	25.56
NZDUSD, sell 0.01 0.75807 → 0.73322	24.85
NZDUSD, sell 0.01 0.75757 → 0.73322	24.35
NZDUSD, sell 0.01 0.75710 → 0.73322	23.88
NZDUSD, sell 0.01 0.75658 → 0.73322	23.36
NZDUSD, sell 0.01 0.75607 → 0.73322	22.85
NZDUSD, sell 0.01 0.75565 → 0.73322	22.43

Profit: 911.92
 Credit: 3.50
 Deposit: 7.00
 Balance: 922.42

Balance **SND** 2015.09.25 13:07
6.30

Balance 2015.09.25 13:07
0.70

Credit **CP MASTER** 2015.09.25 13:07
3.50


EURUSDmicro, sell 3.00 2015.09.25 15:31
1.11577 → 1.11283 8.82


EURUSDmicro, sell 1.50 2015.09.25 15:31
1.11426 → 1.11283 2.14




EURUSDmicro, sell 1.50 2015.09.25 15:31
1.11423 → 1.11283 2.10

EURUSDmicro, sell 1.50 2015.09.25 15:31
1.11417 → 1.11283 2.01

EURUSDmicro, sell 1.50 2015.09.25 15:31
1.11411 → 1.11283 1.92

 **[Redacted Name]** Ok thanks master i love you...tetap semangat... I just make money with compression setup from 10 sept 2015 until now from balance deposit **117\$ became more than 7000\$** its so pantastice from my side...i will learn what did you say about "value" thanks master you are the best coach that i have...i love you...
Like · Reply · 1 min

 **Mansor Sapari** ok that good...this is the easiest setup in forex right...
Like · Reply · Just now

 Write a comment...  

Ada banyak Lagi testimonial student dan saya berasa sangat Happy mereka berjaya dan saya mahu anda juga berjaya...

Now Lets study Hard...

mohd.m.sapari published on TradingView.com, April 25, 2016 22:28 EST
FX:USDJPY, 240 110.919 ▼ -0.265 (-0.24%) O:111.122 H:111.244 L:110.864 C:110.919

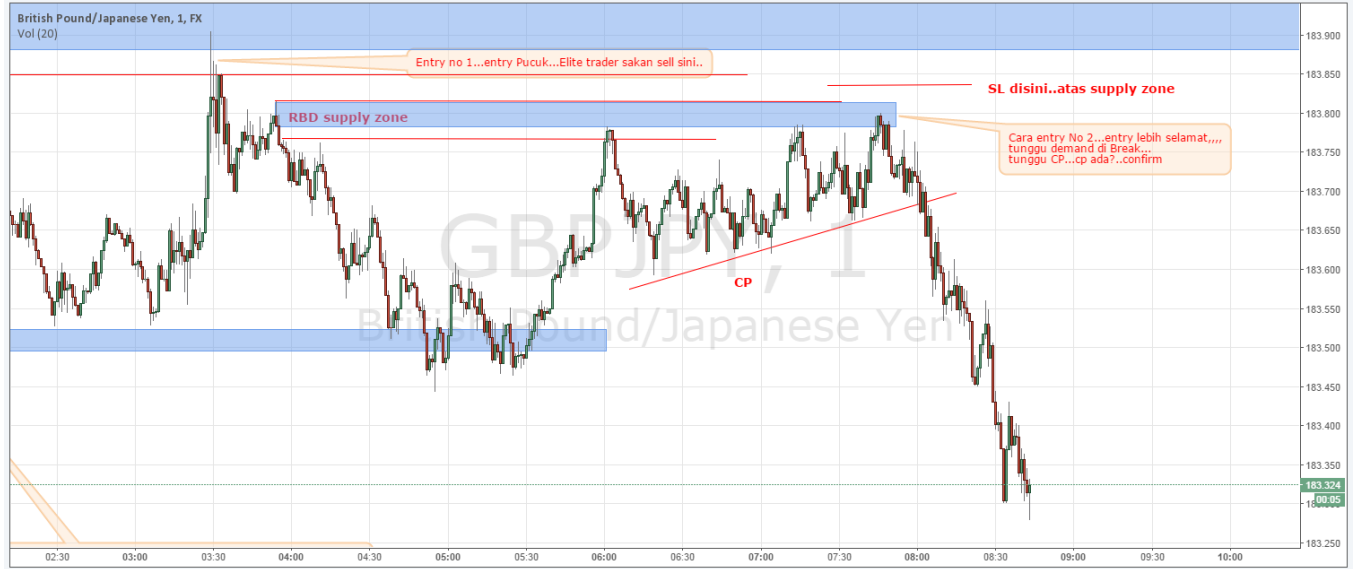


Published on TradingView.com, May 14, 2015
FX:AUDUSD 0.80577 ▼ -0.00176 (-0.22%) O:0.80509 H:0.80596 L:0.80509 C:0.80577



Published on TradingView.com, March 10, 2015

FX:GBPJPY 183.324 ▲+0.073 (+0.04%) O:183.315 H:183.332 L:183.280 C:183.324

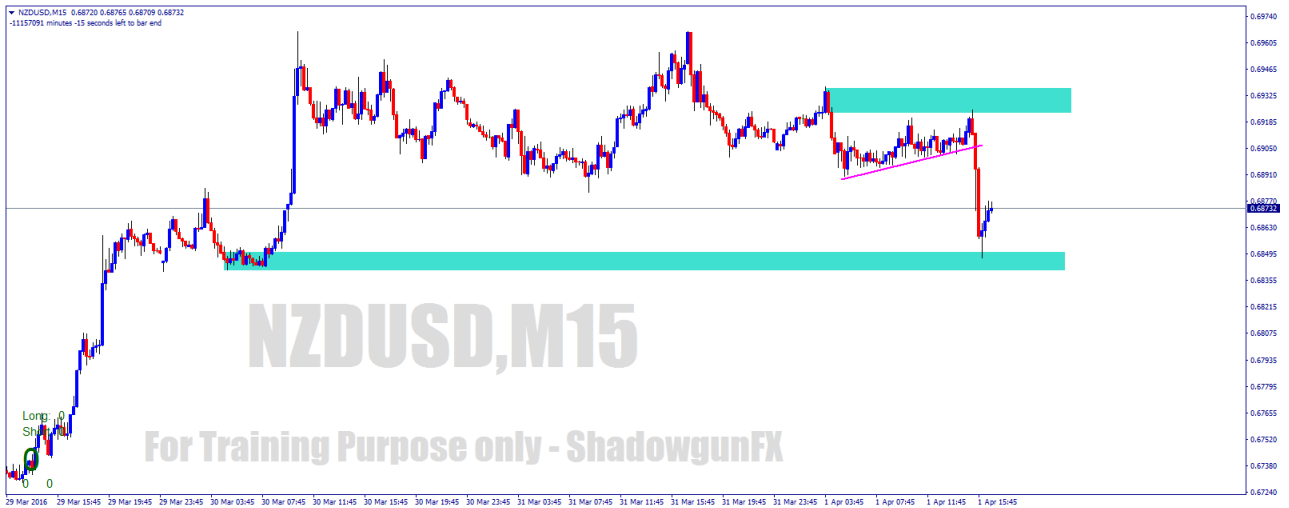


Published on TradingView.com, October 02, 2015 13:13 UTC

FX:USDCHF, 30 0.96658 ▼-0.01028 (-1.05%) O:0.96663 H:0.96774 L:0.96582 C:0.96658

U.S. Dollar/Swiss Franc, 30, FXCM Vol (20)





Published on TradingView.com, May 14, 2015

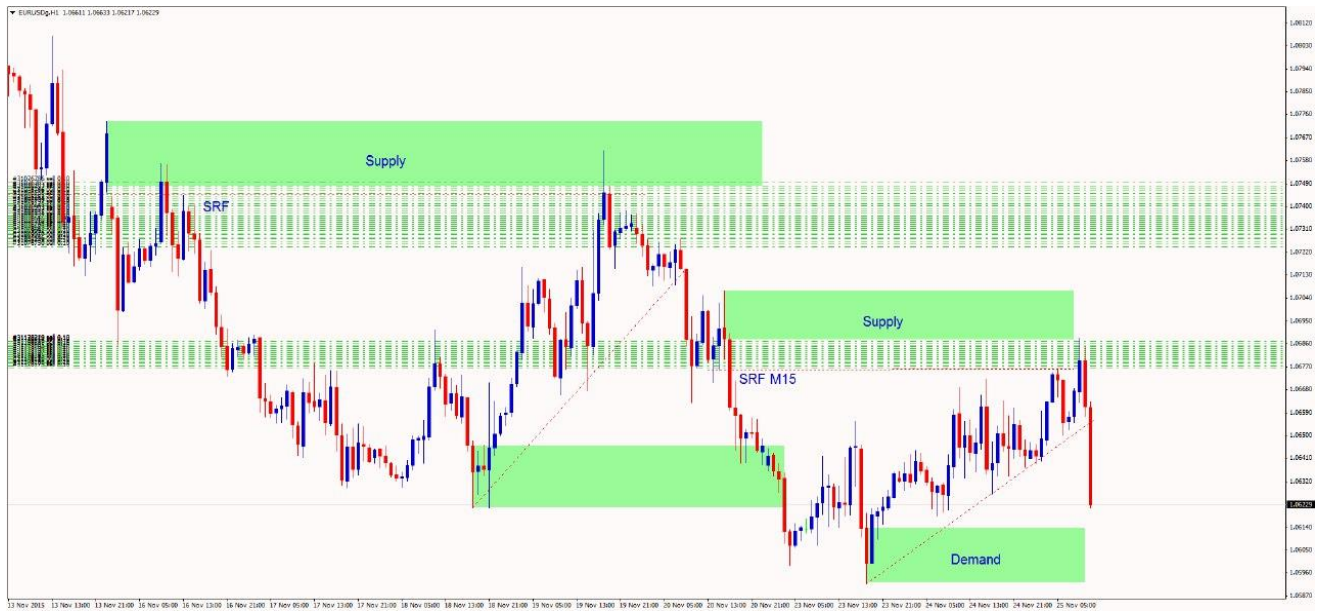
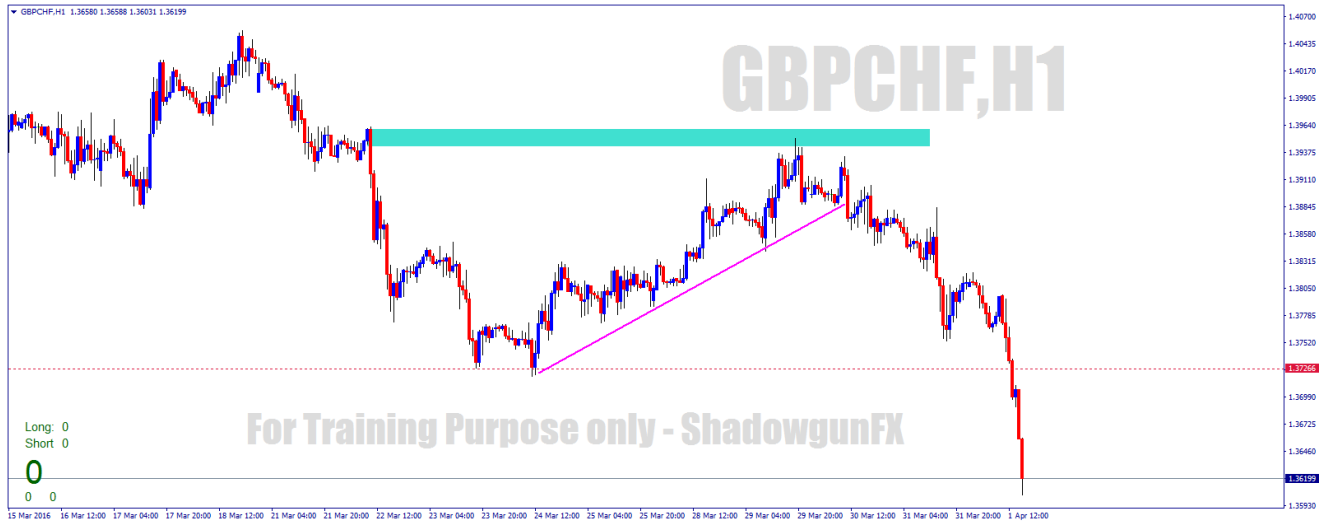
FX:AUDUSD 0.80577 ▼ -0.00176 (-0.22%) O:0.80509 H:0.80596 L:0.80509 C:0.80577

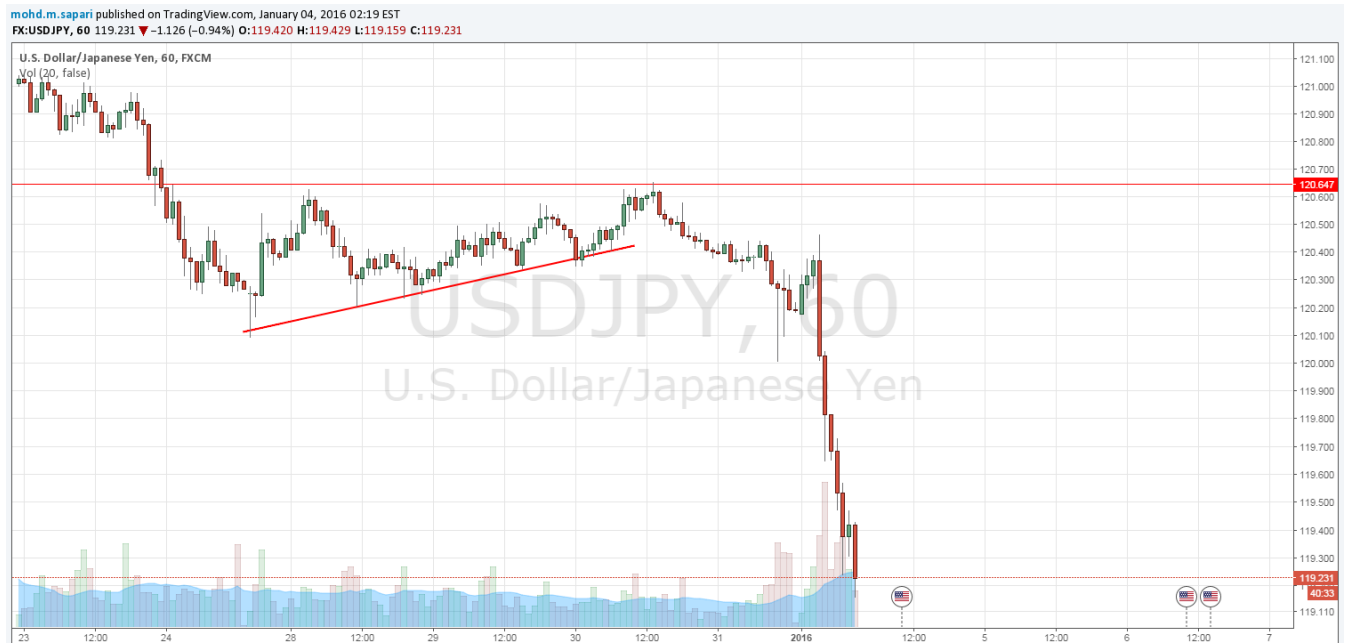


Published on TradingView.com, April 10, 2015

FX:EURUSD 1.06317 ▼ -0.00259 (-0.24%) O:1.06316 H:1.06335 L:1.06306 C:1.06317







mohd.m.sapari published on TradingView.com, January 05, 2016 22:17 EST
FX:USDJPY, 3 118.482 ▼ -0.570 (-0.48%) O:118.517 H:118.475 L:118.475 C:118.482



Published on TradingView.com, May 06, 2015
FX:USDJPY 119.685 ▼ -0.151 (-0.13%) O:119.690 H:119.697 L:119.682 C:119.685



mohd.m.sapari published on TradingView.com, April 26, 2016 21:44 EST

FX:AUDUSD, 30 0.76665 ▼ -0.00792 (-1.02%) O:0.76625 H:0.76665 L:0.76595 C:0.76665



Published on TradingView.com, September 29, 2015 12:13 UTC

FX:EURUSD, 30 1.12025 ▼ -0.00418 (-0.37%) O:1.12255 H:1.12255 L:1.12020 C:1.12025



CP sell didalam TF yang lebih Besar (The Big Picture)

1. Major Trend = Downtrend + CP Sell = TP yang lebih Jauh



2. Major Trend = Uptrend

Kenaikan berbentuk CP sell..kita follow Sell



Example CP BUY

mohd.m.sapari published on TradingView.com, August 23, 2015 22:19 EST

FX_IDC:AUDUSD 0.72138 ▼ -0.01017 (-1.39%) O:0.72155 H:0.72250 L:0.72071 C:0.72143



mohd.m.sapari published on TradingView.com, April 14, 2016 04:37 EST

FX:USDFX:CHF, 60 0.96651 ▼ -0.00029 (-0.03%) O:0.96601 H:0.96651 L:0.96522 C:0.96651



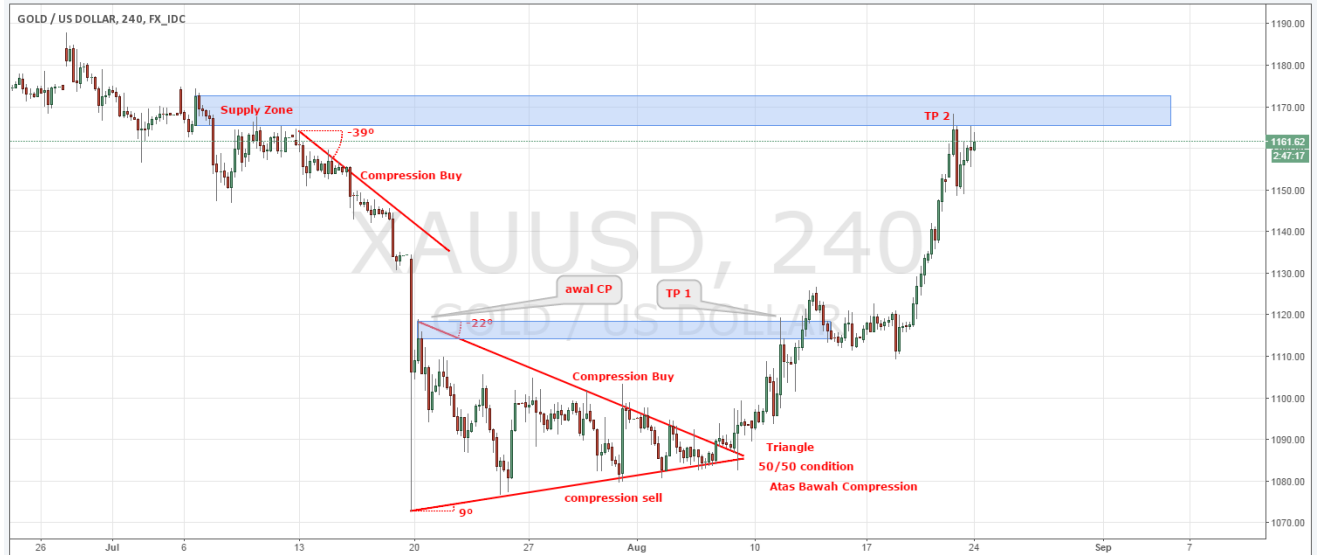
Published on TradingView.com, April 29, 2015

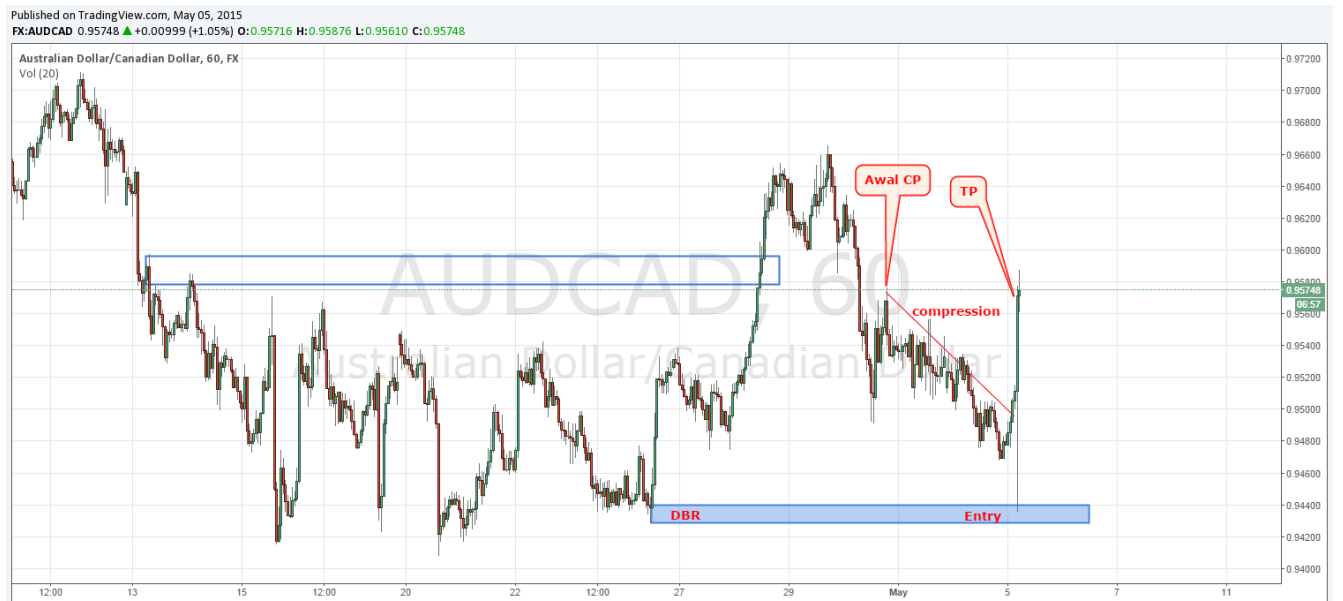
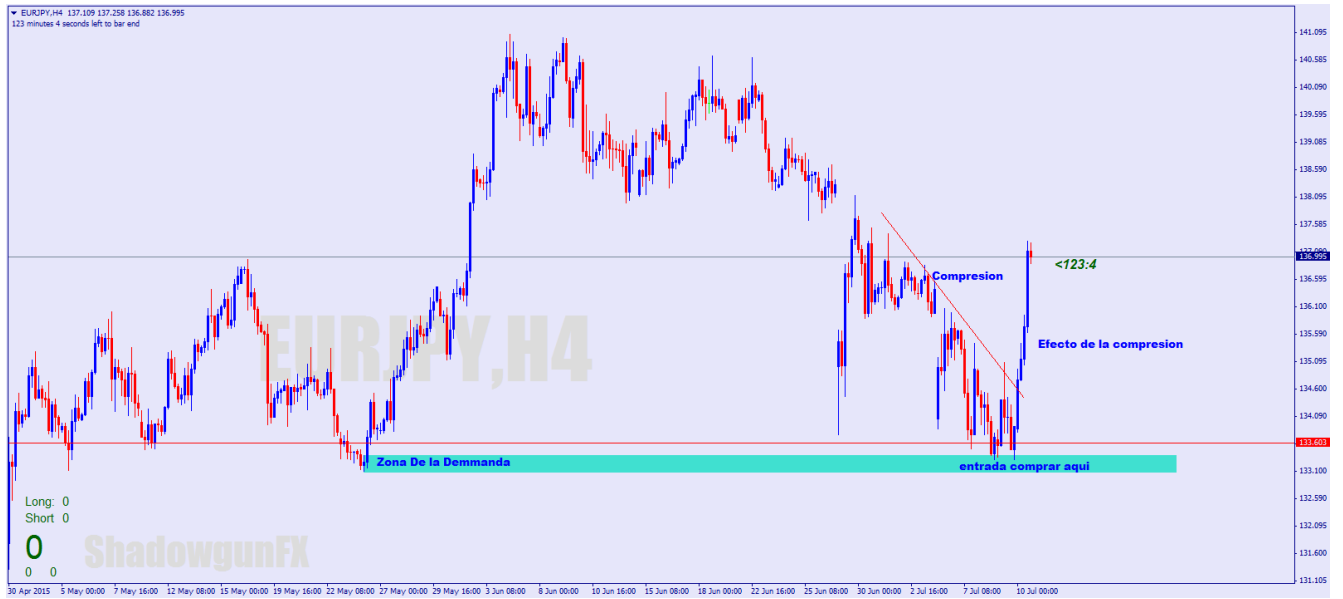
FX:USDJPY 119.306 ▲+0.478 (+0.4%) O:119.308 H:119.351 L:119.288 C:119.306



mohd.m.sapari published on TradingView.com, August 23, 2015 22:12 EST

FX_IDC:XAUUSD 1161.62 ▲+1.39 (+0.12%) O:1159.84 H:1164.05 L:1159.30 C:1161.62







Published on TradingView.com, April 29, 2015

FX:USDJPY 118.966 ▲+0.138 (+0.12%) O:119.264 H:119.274 L:118.889 C:118.966





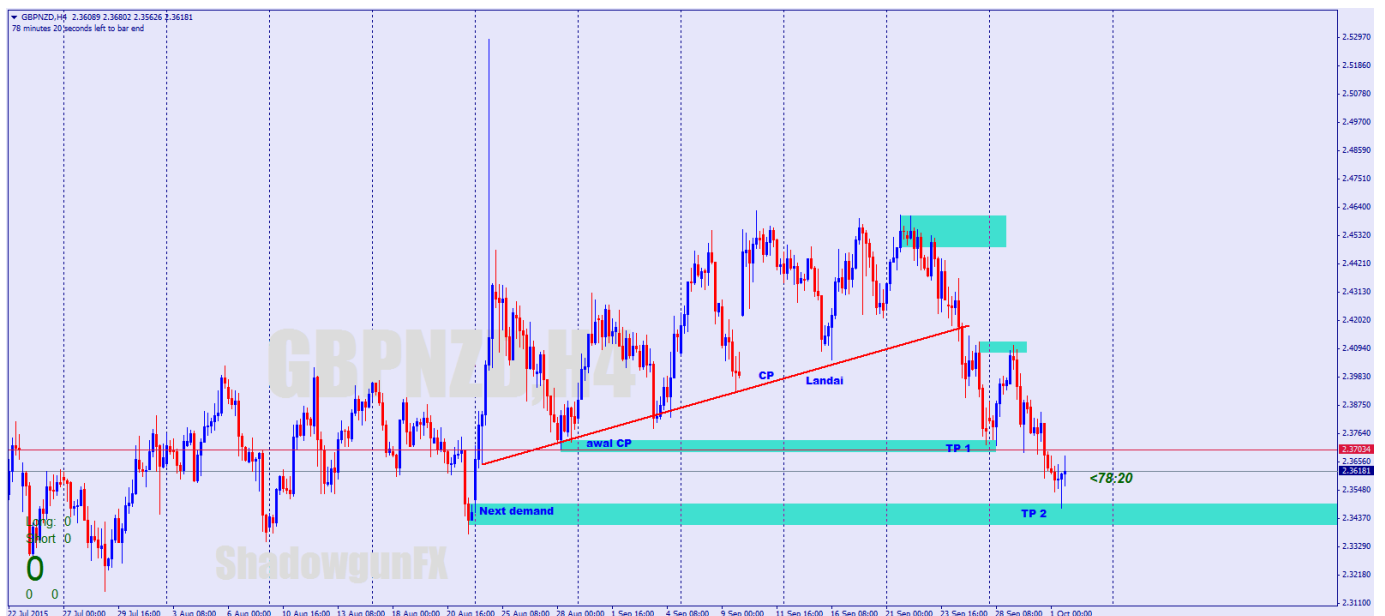


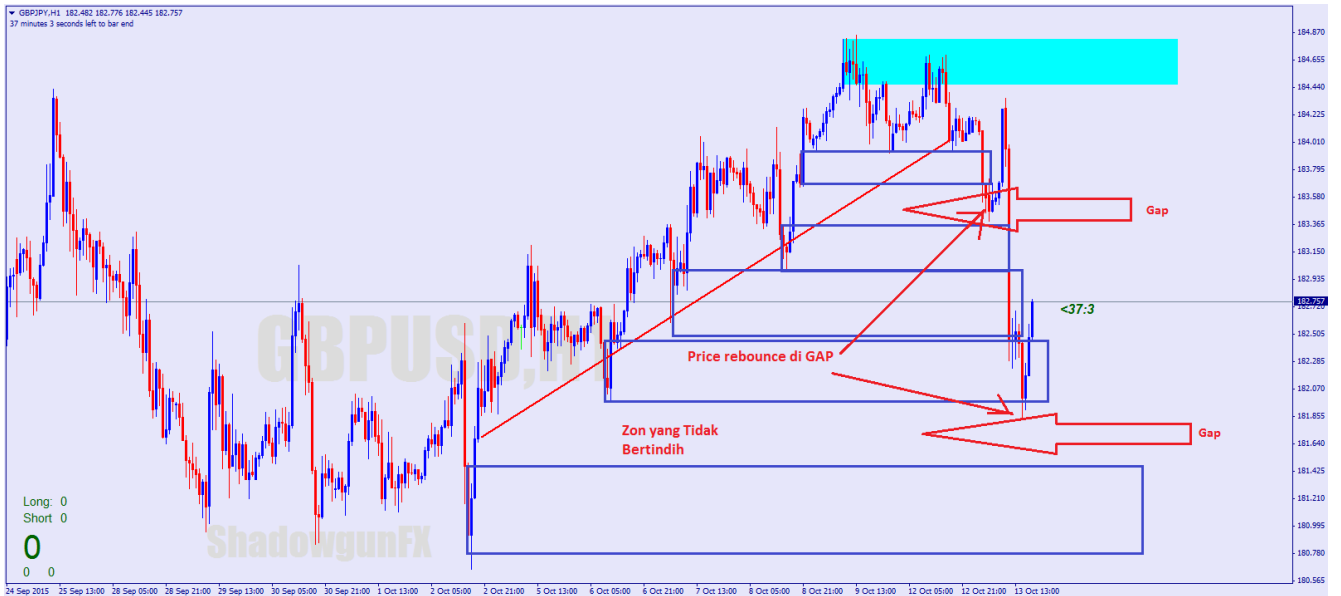
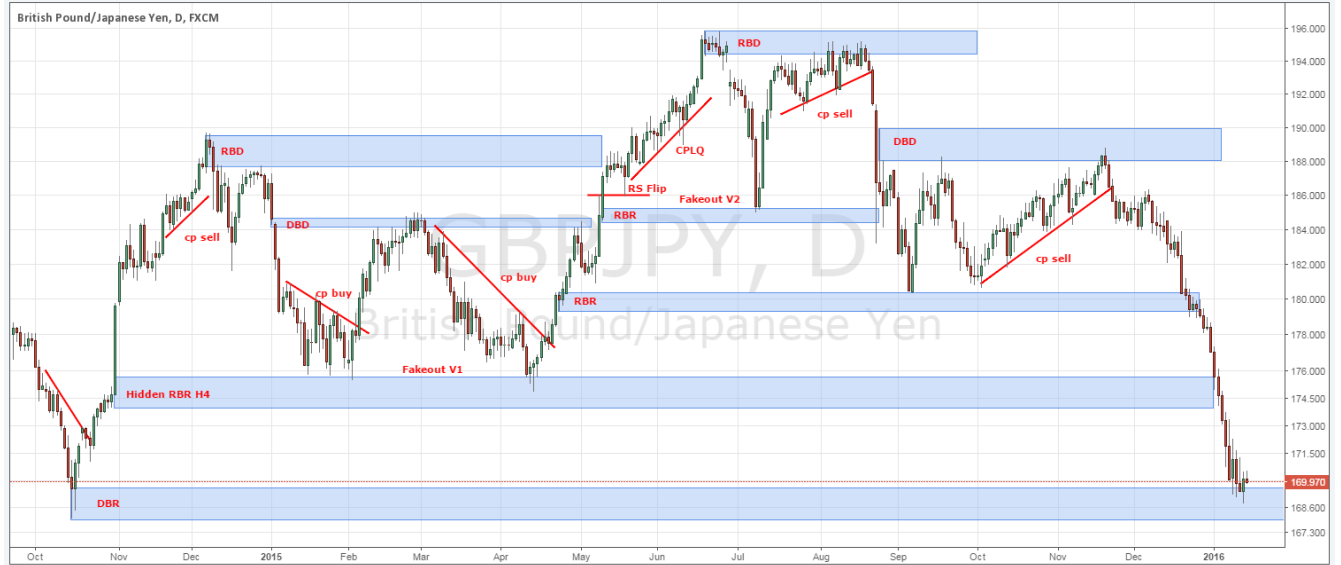
5.6 The Gap

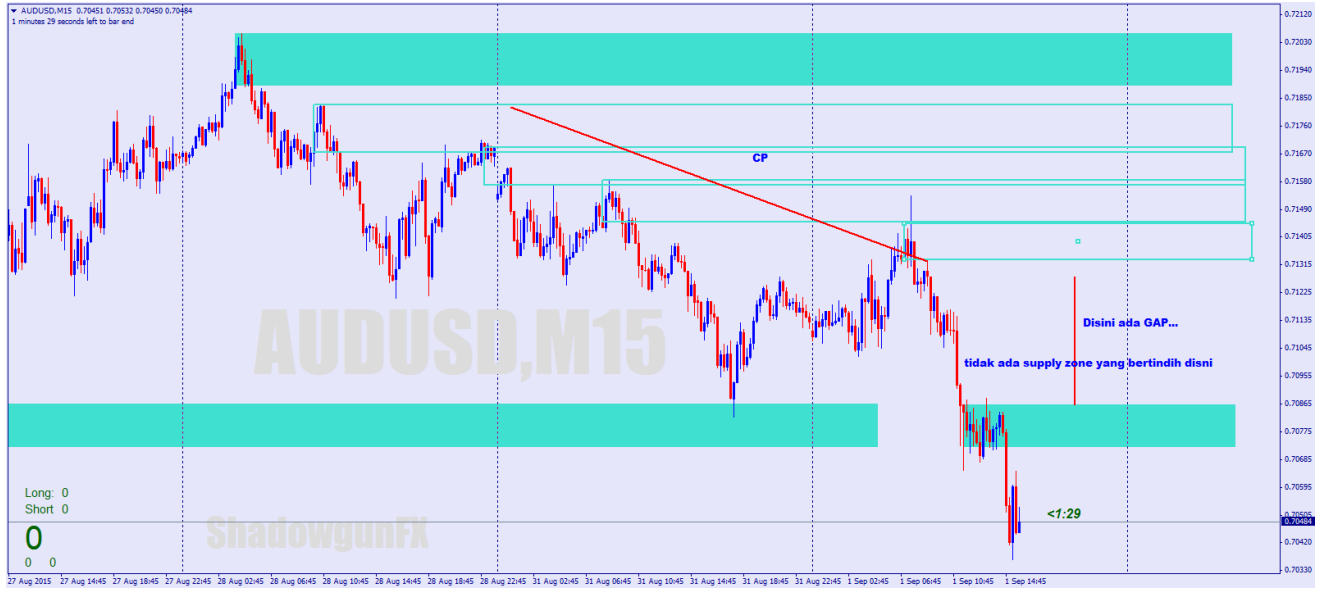
Berhati hati dengan GAP (zon demand atau zon supply yang masih belum disentuh diantara Tindihan Zon Yang Lain

Price akan Rebound atau Mantul balik atau Retrace apabila memasuki Zon Gap dan berkemungkinan Price tidak sampai ke TP

Price hanya akan tembus semula zon yang telah disentuh kali ke 2

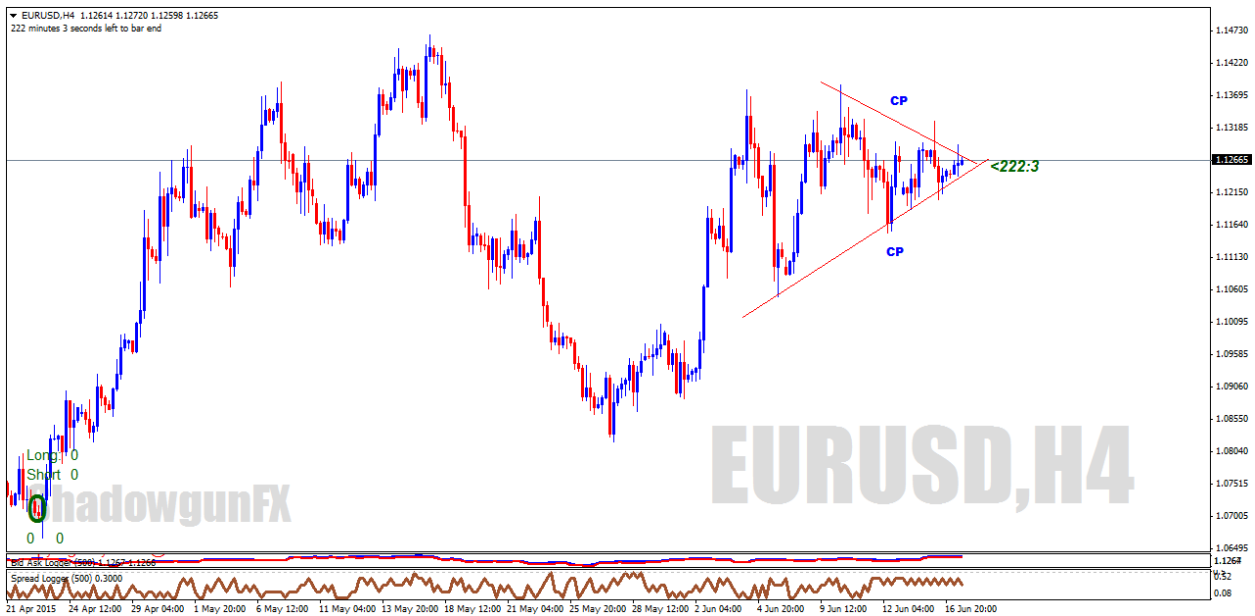






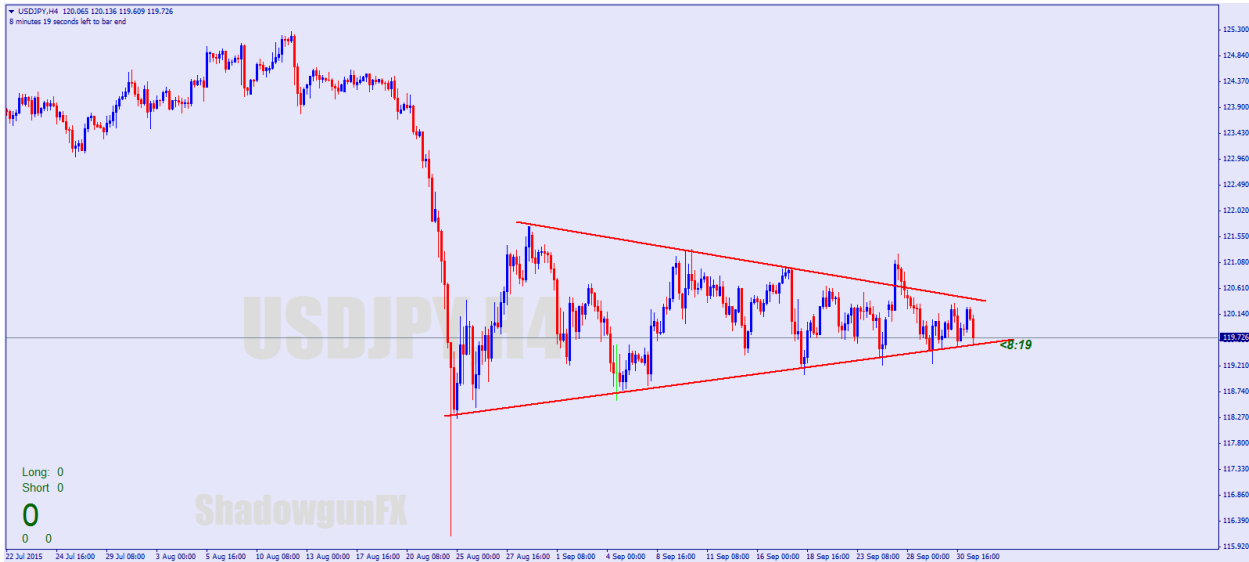
5.7 The Triangle

50-50 Atas Bawah CP



Published on TradingView.com, March 26, 2015

FX:GBPUSD 1.48951 ▲ +0.00159 (+0.11%) O:1.48906 H:1.49008 L:1.48722 C:1.48951



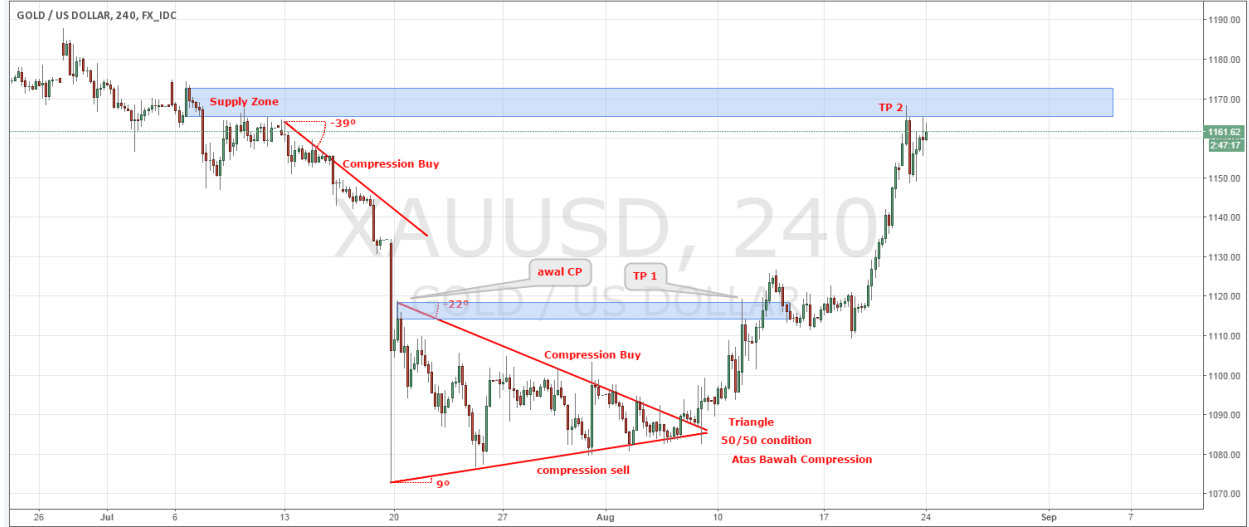
Published on TradingView.com, April 16, 2015

FX:EURUSD 1.06660 ▼ -0.00158 (-0.15%) O:1.06649 H:1.06661 L:1.06589 C:1.06660



mohd.m.sapari published on TradingView.com, August 23, 2015 22:12 EST

FX_IDC:XAUUSD 1161.62 ▲ +1.39 (+0.12%) O:1159.84 H:1164.05 L:1159.30 C:1161.62



5.8 The CPLQ Compression with Liquidity



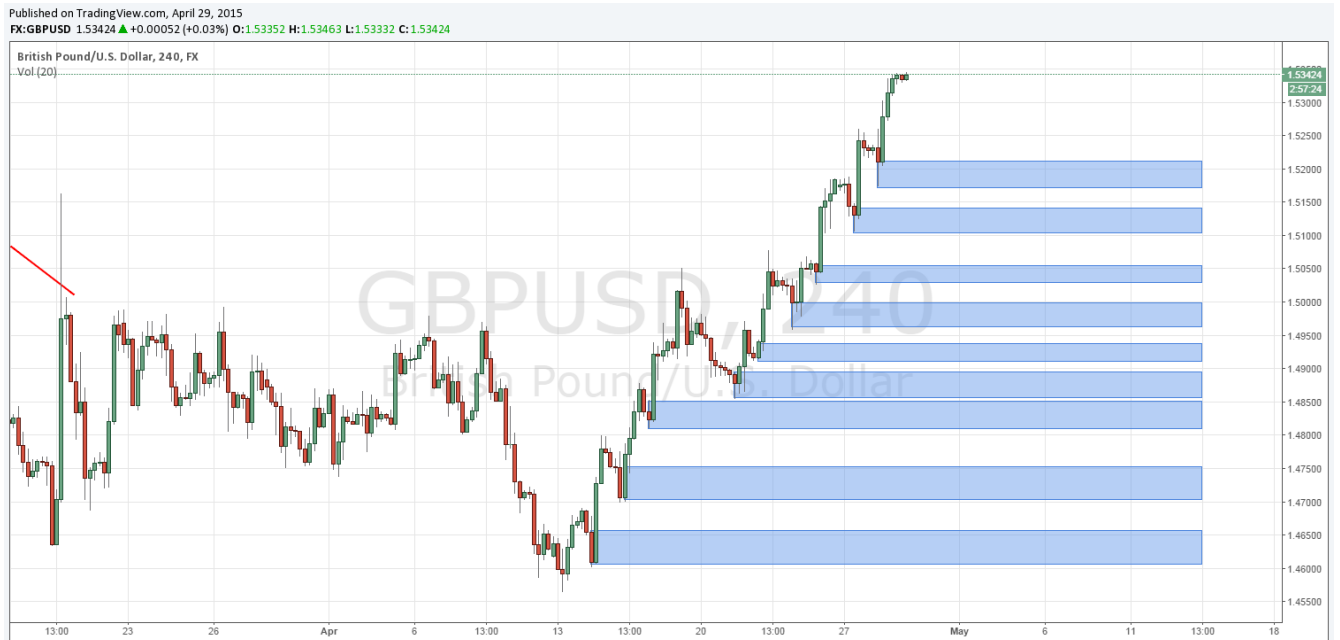
5.9 The Not Compression

It does not follow Rules no 1

What is Rules NO 1 ???

Zon tidak bertindih

Ramai yang buat salah kat dalam group CP Master...because they don't follow the Rules



FINAL Word

Terima kasih kerana sudi membaca ebook yang tak seberapa ni. Nasihat saya last sekali fahamkan kata kata dari Tok Kenali

“Ingat itu sesungguhnya tidak ingat”. Tahu itu sesungguhnya tidak tahu”. “Tidak ingat itulah sebenar-benar ingat dan tidak tahu itulah sebenar tahu”.- Tok Kenali

Maksudnya Pricticelah sampai lebam sampai kita perlu ingat lagi..la akan jadi semulajadi tersimpan didalam SubConcious Mind kita...

Apabila Entry lalu depan mata kita tak perlu lukis lukis lagi....terus entry dengan keyakinan

Nota: Cara saya practice ialah 30 minit sebelum tidur saya akan lukis setup compression sebanyak yang mungkin sehingga penat. Kemudian terus Tidur...Cara ini lebih cepat masuk ke Subconconscious mind kita....