



دست‌رسی به پلتفرم MT5

— از داخل ایران —

OPOfinance

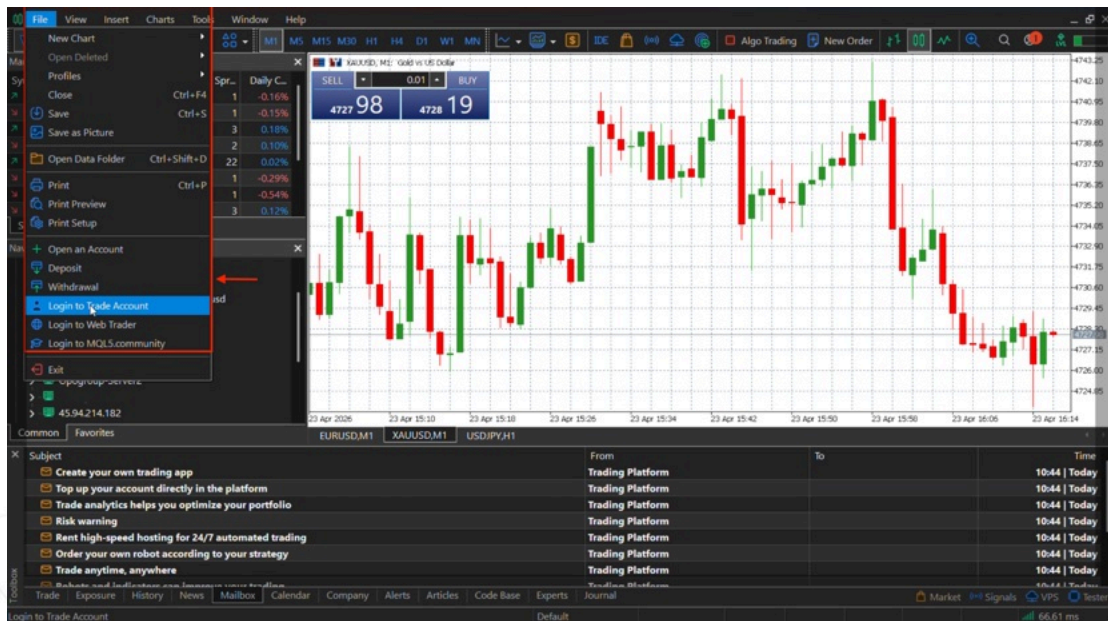
دسترسی به پلتفرم MT5 از داخل ایران

این روزها به دلیل شرایط اینترنت ایران، انجام معاملات فارکس برای تریدرها با مشکل مواجه شده. تیم زیرساخت اپو با ایجاد سرور اختصاصی از داخل ایران این مشکل رو برطرف کرده. در ادامه نحوه استفاده از این سرور برای دسترسی به پلتفرم معاملاتی متاتریدر ۵ رو با هم مرور می‌کنیم.

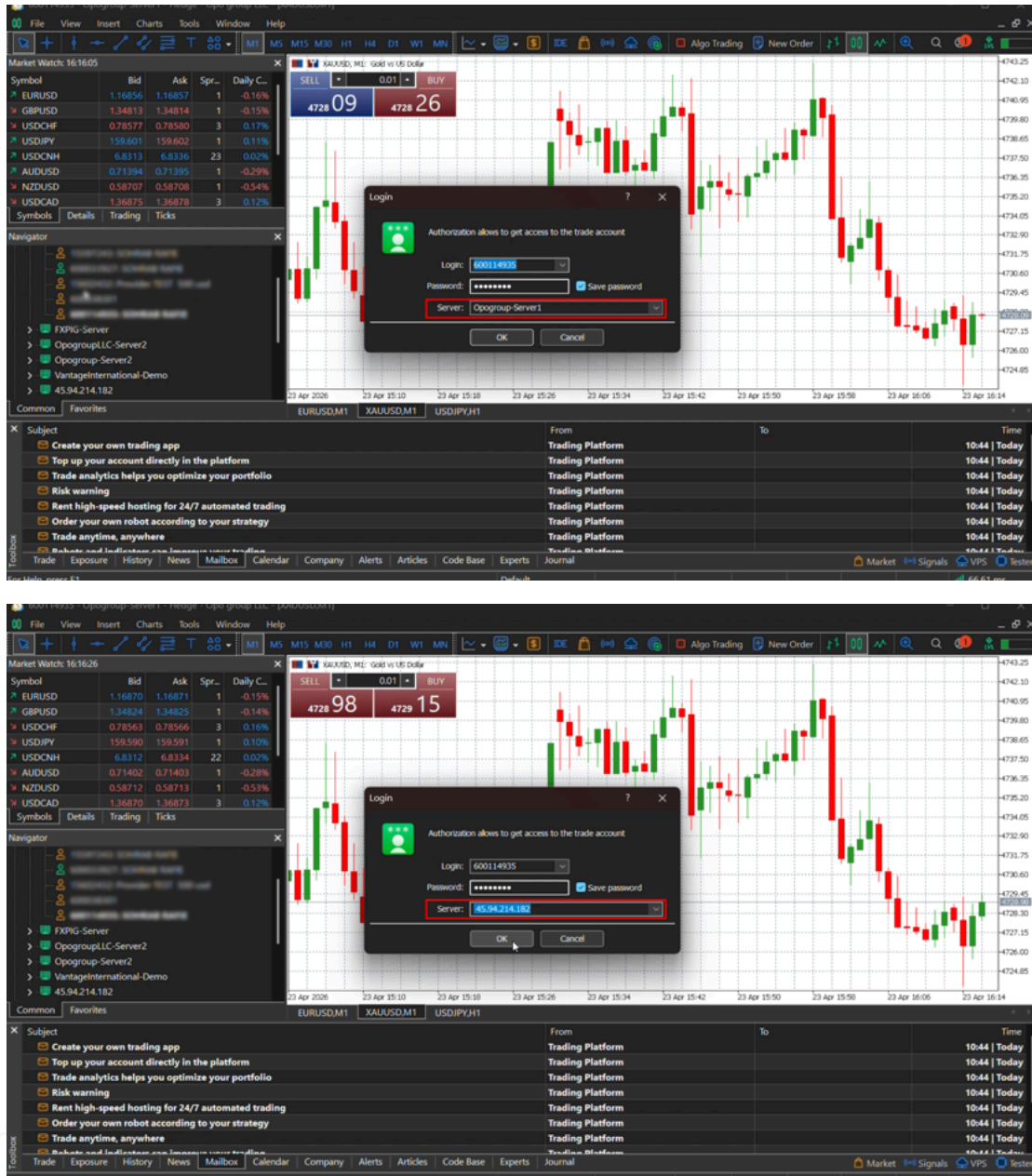
۱. اگر قبلا از MT5 استفاده می‌کنید:

اگر پیش از این از پلتفرم معاملاتی متاتریدر ۵ استفاده کردید و حساب معاملاتی خودتون رو ثبت کردید، کافیه از مسیر زیر فقط آدرس سرور اتصال رو تغییر بدید:

مرحله ۱: از منوی File گزینه Login to Trade Account رو انتخاب کنید.



مرحله ۲: در این قسمت آدرس سرور رو پاک کرده و به جای اون 45.94.214.182 رو وارد کنید. حالا با زدن دکمه Connect شما می‌تونید به MT5 متصل بشید.



توجه داشته باشید که این سرور فقط از داخل ایران و از طریق اینترنت داخلی کشور قابل دسترسی است. همچنین اطمینان حاصل کنید که VPN شما غیرفعال باشد.

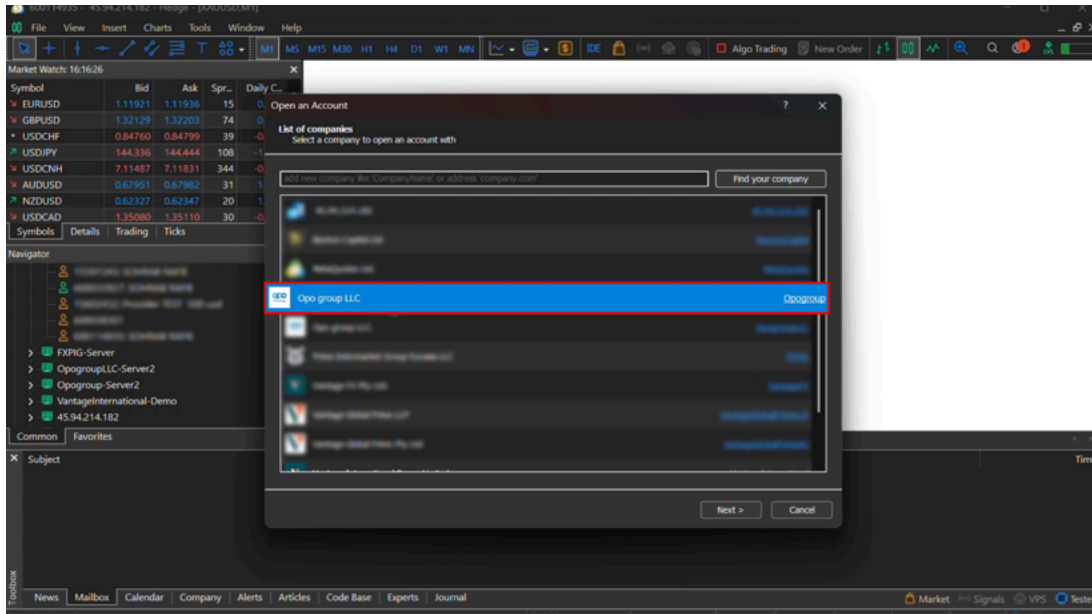
۲. اگر قبلا از MT5 استفاده نکردید:

اگر برای اولین بار از پلتفرم معاملاتی متاتریدر ۵ استفاده می‌کنید، در ابتدا باید حساب معاملاتی خودتون رو اضافه کنید. این کار رو از مسیر زیر انجام بدید:

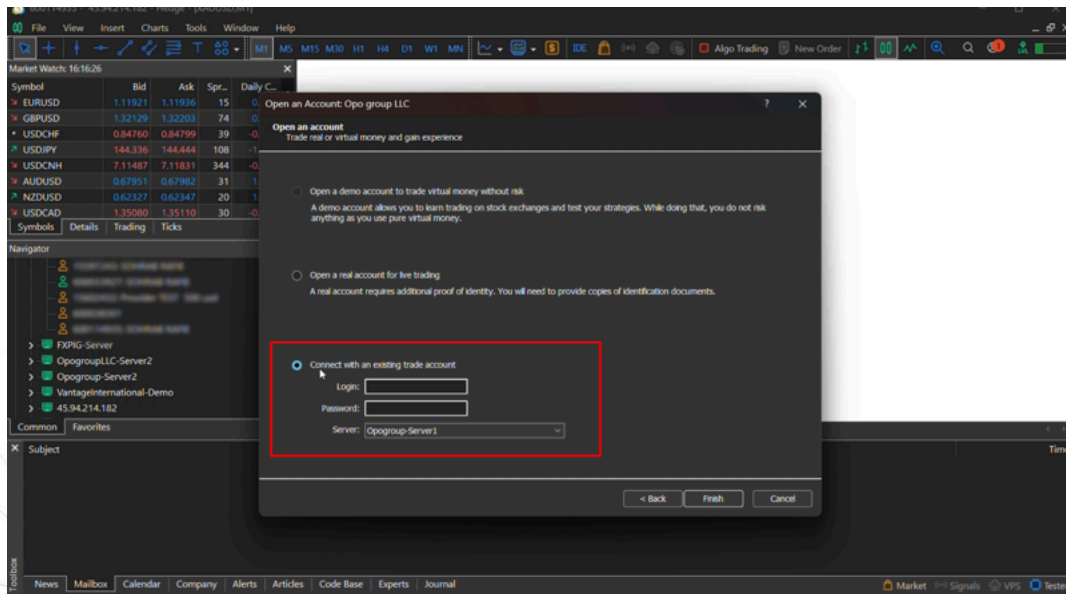
مرحله ۱: از منوی File گزینه Open an account رو انتخاب کنید.



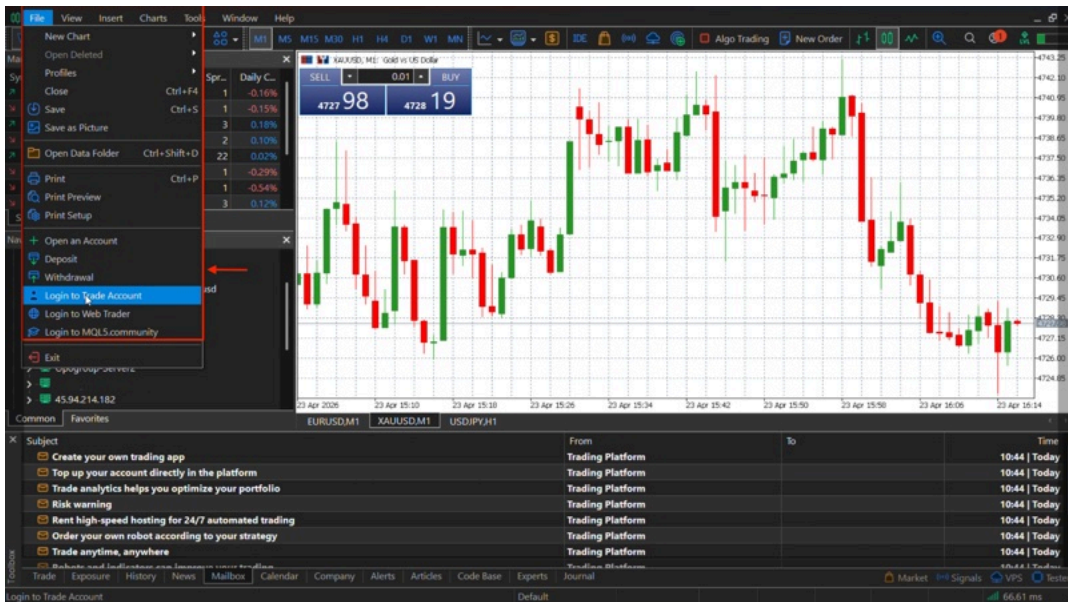
مرحله ۲: در این قسمت Opogroup رو جستجو و Opo Group LLC رو انتخاب کنید.



مرحله ۳: در این قسمت گزینه **Connect with an existing account** رو روشن کنید و لاگین رو بزنیید، رمز حساب معاملاتی خود را وارد کنید. در قسمت سرور **Opogroup-Server1** رو فعلا انتخاب کنید و **Finish** رو بزنیید.

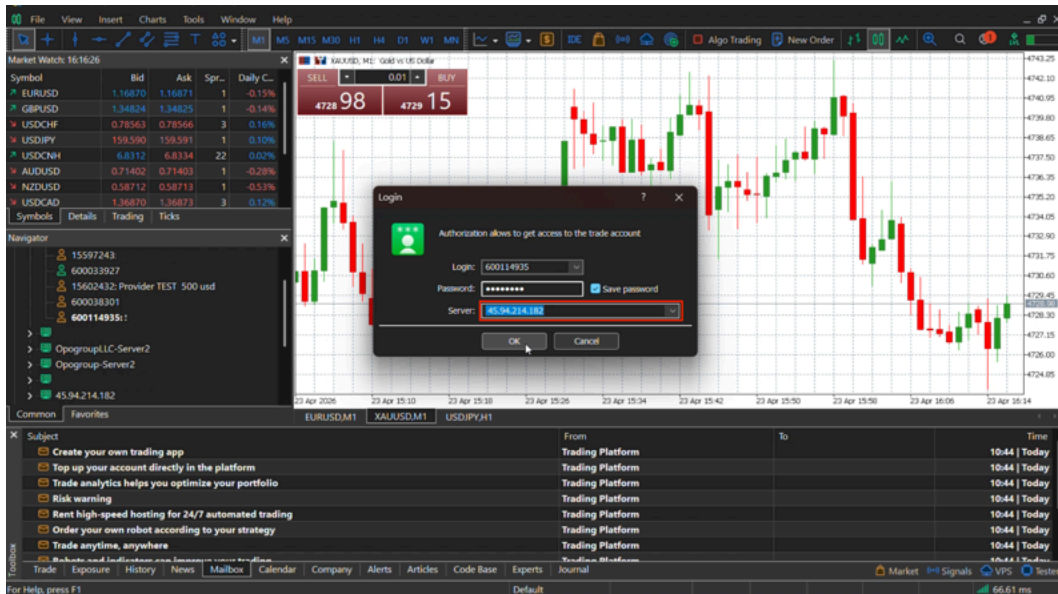


حالا نیازه که سرور رو از مسیر زیر تغییر بدید:
مرحله ۴: از منوی File گزینه Login to Trade Account رو انتخاب کنید.



مرحله ۵: در این قسمت آدرس سرور رو پاک کرده و به جای اون 45.94.214.182 رو وارد کنید.





حالا با زدن دکمه Connect شما می‌تونید به MT5 متصل بشید.

← توجه داشته باشید که این سرور فقط از داخل ایران و از طریق اینترنت داخلی کشور قابل دسترسی است. همچنین اطمینان حاصل کنید که VPN شما غیرفعال باشد.

